

PÓLIZA DE GARANTÍA

DISTRIBUIDORA DE ENCENDEDORES, S.A. DE C.V.

AV. LIC. JUAN FERNÁNDEZ ALBARRAN NO. 61 PARQUE INDUSTRIAL VALLEJO, SAN PABLO XALPA, TLALNEPANTLA, EDO. DE MÉXICO, C.P. 54090

R.F.C. DEN-830809-J15, R.N.I.E. 92920-00-8

TEL.: 5-391-60-32 / 5-391-75-71 FAX. 5-391-60-23

www.nakazaki.com.mx

DISTRIBUIDORA DE ENCENDEDORES, S.A. DE C.V. Garantiza el producto adquirido por el término de un (1) año, en todas sus piezas y componentes así como mano de obra por cualquier defecto de fábrica a partir de la fecha de adquisición sin costo adicional para el consumidor.

CONDICIONES

- **DISTRIBUIDORA DE ENCENDEDORES, S.A. DE C.V.** Se compromete a reparar el producto sin costo alguno al consumidor, si la falla que presenta es de fábrica. Los gastos de transportación que se deriven de su cumplimiento serán cubiertos por Distribuidora de Encendedores, S.A. de C.V.
- El tiempo de reparación en ningún caso será mayor a 30 días contados a partir de la recepción del producto en cualquiera de los sitios donde pueda hacerse efectiva la garantía.
- Para adquirir partes y refacciones acudir al domicilio descrito al principio.
- Para hacer efectiva la garantía usted debe de presentar esta póliza debidamente sellada y llenada por la tienda, junto con el producto en el centro de servicio que se indica a continuación o en la tienda donde adquirió el producto:

DISTRIBUIDORA DE ENCENDEDORES, S.A. DE C.V. AV. LIC. JUAN FERNÁNDEZ ALBARRAN # 61, PARQUE INDUSTRIAL VALLEJO SAN PABLO XALPA, TLALNEPANTLA, ESTADO DE MÉXICO, C.P. 54090 TEL.: 5-391-60-32 / 5-391-75-71 FAX. 5-391-60-23 R.F.C. DEN-830809-J15 R.N.I.E. 92920-00-8		SELLO Y FIRMA DE LA TIENDA
PRODUCTO: BOCINA PORTÁTIL CON REPRODUCTOR DE AUDIO (USB, TARJETA SD, BLUETOOTH) Y RADIO FM	SERIE No.:	
MARCA: NAKAZAKI	MODELO: BT2700D	
NOMBRE DEL CLIENTE:		
DIRECCIÓN:		
FECHA DE COMPRA:		

ESTA GARANTÍA NO ES VALIDA EN LOS SIGUIENTES CASOS:

1. Cuando el producto se hubiese utilizado en condiciones distintas a las normales.
2. Cuando el producto no hubiese sido utilizado según el instructivo.
3. Cuando el producto hubiese sido alterado o reparado por personas no autorizadas por el fabricante, importador o comercializador responsable.

NAKAZAKI®

NAKAZAKI modelo BT2700D

BOCINA PORTÁTIL CON REPRODUCTOR DE AUDIO (USB, TARJETA SD, BLUETOOTH) Y RADIO FM



MANUAL DE INSTRUCCIONES

Antes de usar (o ensamblar) el producto lea cuidadosamente este instructivo

IMPORTADO POR:

DISTRIBUIDORA DE ENCENDEDORES, S.A. DE C.V.


AV. LIC. JUAN FERNÁNDEZ ALBARRAN # 61, PARQUE INDUSTRIAL VALLEJO, SAN PABLO XALPA, TLALNEPANTLA, ESTADO DE MÉXICO, C.P. 54090

R.F.C.: DEN 830809 J15 R.N.I.E. 92920-00-8


TELS.: 5-391-60-32 / 5-391-75-71 FAX. 5-391-60-23

www.nakazaki.com.mx

ESPECIFICACIONES

PUERTO (USB CARGA) ENTRADA: 5 V  ó

BATERÍAS ALCALINAS: 4,5 V  (3X TIPO "AA" DE 1,5 V cc) (NO INCLUIDAS) ó





BATERÍA RECARGABLE (NOKIA modelo 5C) 3,7 V  (NO INCLUIDA) ó

BATERÍA INTERNA RECARGABLE DE LITIO: 3,7 V  1 000 mAh

FAVOR DE LEER EL INSTRUCTIVO DE OPERACIONES Y OBSERVAR CUIDADOSAMENTE LAS INSTRUCCIONES Y ADVERTENCIAS QUE SEÑALA EL MANUAL

ARTICULO: BOCINA PORTÁTIL CON REPRODUCTOR DE AUDIO (USB, TARJETA SD, BLUETOOTH) Y RADIO FM
MARCA: NAKAZAKI **MODELO:** BT2700D

IMPORTADO POR: DISTRIBUIDORA DE ENCENDIDORES, S.A. DE C.V.
 AV. LIC. JUAN FERNÁNDEZ ALBARRAN # 61
 PARQUE INDUSTRIAL VALLEJO, SAN PABLO
 XALPA, TLALNEPANTLA
 ESTADO DE MÉXICO, C.P. 54090
 TEL.: 5-391-60-32 / 5-391-75-71 FAX. 5-391-60-23
 www.nakazaki.com.mx
 DEN 830809 J15 R.N.I.E. 92920-00-8
 CHINA
R.F.C.: ADUANA INTERIOR DE LA CD. DE MÉXICO
HECHO EN: 1 PIEZA (Bocina, Control Remoto, Cable de Auxiliar
PUERTO DE ENTRADA: Cable USB para carga)
CONTIENE:

ESPECIFICACIONES:
PUERTO (USB CARGA) ENTRADA: 5 V  ó
BATERÍAS ALCALINAS: 4,5 V  (3X TIPO "AA" DE 1,5 V cc) (NO INCLUIDAS) ó
BATERÍA RECARGABLE (NOKIA modelo 5C): 3,7 V  (NO INCLUIDA) ó
BATERÍA INTERNA RECARGABLE DE LITIO: 3,7 V  1 000 mAh

NOM

<p>SEGURIDAD DEL LÁSER La unidad emplea un láser. Sólo una persona de servicio calificada debe quitar la tapa o desarmar para reparar este dispositivo debido a que puede ocasionar una lesión del ojo. PRECAUCIÓN: LOS AJUSTES, INTERVENCIONES, REPARACIONES CON PIEZAS AJENAS, U OTROS PROCEDIMIENTOS DIFERENTES A LO ESPECIFICADO EN ESTE MANUAL, PUEDE RESULTAR ARRIESGADO. EXPOSICIÓN A RADIACIÓN</p>	 <p>PELIGRO RADIACIÓN INVISIBLE DEL LÁSER CUANDO ABRA E INTERVENGA EL INTERIOR DEL APARATO EVITE EXPOSICIÓN DIRECTA AL RAYO DEL LÁSER</p>
 <p>PRECAUCIÓN SE CORRE EL RIESGO DE UN CHOQUE ELÉCTRICO NO ABRIR</p>	 <p>El signo de exclamación dentro de un triángulo equilátero alerta de la presencia de importantes instrucciones de funcionamiento y mantenimiento (servicio) en la documentación que acompaña al aparato.</p>
<p>ATENCIÓN: PARA REDUCIR EL RIESGO DE DESCARGA ELÉCTRICA, NO QUITAR LA TAPA FRONTAL O TRASERA EN EL INTERIOR NO HAY PIEZAS QUE PUEDAN SER REPARADAS POR EL USUARIO, EN CASO DE AVERÍA DIRIGIRSE A UN CENTRO DE SERVICIO TÉCNICO CALIFICADO</p>	 <p>La indicación de un rayo dentro de un triángulo equilátero alerta de la presencia de "voltaje peligroso" en el interior del aparato que podría ser de suficiente intensidad como para representar un riesgo de descarga eléctrica para el usuario.</p>

NO EXPONGA ESTE APARATO A GOTEOS O SALPICADURAS, MANTÉNGALO ALEJADO DE LUGARES HÚMEDOS.

ESPECIFICACIONES Y CARACTERÍSTICAS SUJETAS A CAMBIO SIN PREVIO AVISO, TENIENDO EN CUENTA QUE LOS CAMBIOS REALIZADOS POR PARTE DE NUESTRO EQUIPO TÉCNICO Y DE PRODUCCIÓN SON PARA MEJORAR LA CALIDAD Y FUNCIONAMIENTO LOS PRODUCTOS, OFRECIÉNDOLES SIEMPRE: CALIDAD, SERVICIO, EXCLUSIVIDAD Y PRESTIGIO.

GRACIAS POR COMPRAR **NAKAZAKI®**

INTRODUCCIÓN

Felicidades, Ud. acaba de adquirir un producto marca **NAKAZAKI**. Con los cuidados adecuados y siguiendo las indicaciones de uso este aparato se mantendrá en muy buen estado durante muchos años y funcionando adecuadamente. Antes de usar la unidad por favor lea cuidadosamente todas las instrucciones de su nuevo producto y guarde el instructivo para futuras referencias.

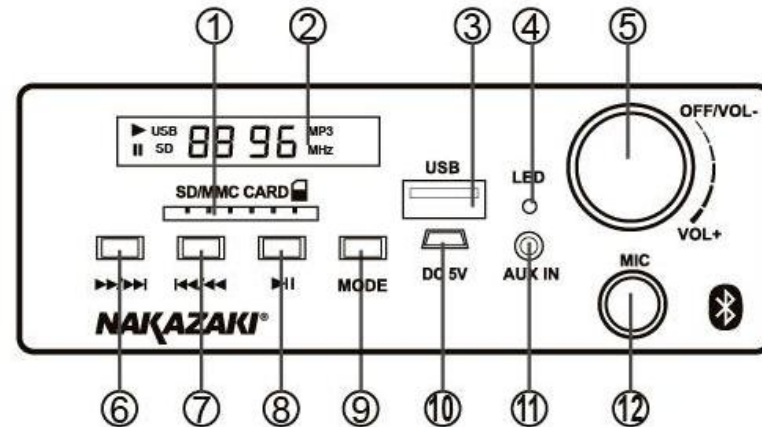
“Para su uso en México, la operación de este equipo está sujeta a las siguientes dos condiciones: (1) es posible que este equipo o dispositivo no cause interferencia perjudicial y (2) este equipo o dispositivo debe aceptar cualquier interferencia, incluyendo la que pueda causar su operación no deseada.”

Para su correcta operación, por favor lea cuidadosamente este instructivo antes de usar el aparato. Revise completamente el contenido de este manual. El fabricante e importador no se hacen responsables por cualquier mal uso realizado por el usuario causado por la falta de lectura del presente instructivo y no leer sus indicaciones.

Características del aparato:

- 1.- Soporta unidades USB y tarjetas de memoria SD con archivos MP3
- 2.- Diseño acorde a tu estilo y disfrute de música con "onda"
- 3.- Recepción de radio FM esterero, alta sensibilidad de recepción
- 4.- Slot AUX para escuchar dispositivos externos de audio como MP3, Smartphone, etc.
- 5.- La bocina proporciona efectos de sonido de alta calidad
- 6.- Control remoto compacto y como de usar, con todas las funciones.
- 7.- Batería incorporada de litio tipo NOKIA para uso común, de alta calidad
- 8.- La función Bluetooth le permitirá reproducir la música de su teléfono móvil.

Características de las Funciones y Operación de la Bocina



- 1.- Entrada de Tarjeta SD: al insertar la Tarjeta SD leerá los formatos FAT 32, y archivos MP3, soporta tarjetas hasta de 16G, al insertarla comenzara la lectura de los archivos musicales.
- 2.- Pantalla LED o Display
- 3.- Entrada de USB: al insertar el dispositivo USB leerá los formatos FAT 32, y archivos MP3, soporta dispositivos USB hasta de 16G, al insertarlo comenzara la lectura de los archivos musicales.
- 4.- Indicador de Carga
- 5.- Interruptor de Encendido/Apagado, Volumen - / Volumen +
- 6.- Presión Corta: Siguiete (Next) Siguiete/Siguiete estación. Presión Larga Vol +
- 7.- Presión Corta: Previo o Anterior (Prev) Previo/Estación anterior: Presión Larga: Vol -
- 8.- Presión Corta: Reproducir/Pausa/ Auto búsqueda de Estaciones FM

9.- Presione el botón de MODO en el panel de control, para poder cambiar y seleccionar entre los modos AUXILIAR/USB/SD/FM/BT

10.- Entrada de cable para carga (5Vcc)

11.- Entrada de Auxiliar: Para conectar su dispositivo móvil

12.- Entrada de Micrófono.

USO BÁSICO DEL CONTROL REMOTO



- 1) Tecla de encendido: presione para encender, al presionar nuevamente se apagará; Las funciones que quiera activar no tendrán efecto mientras se encuentre apagada la unidad. Al volver a encender si se encuentra en modo MP3 comenzara reproduciendo desde ese modo, de lo contrario iniciara en radio.
- 2) PREV: Función Previo o Anterior (Regresar) al igual que las teclas del panel de control
- 3) PLAY/PAUSE: función PLAY/PAUSA (Reproducir o Poner Pausa) similar al panel de control
- 4) NEXT: Botón siguiente, similar al panel de control
- 5) MODO: selección la fuente de audio o modo de reproducción.
- 6) VOL +/- VOL - Para modos MP3 (USB/SD) FM, AUX, una presión larga para aumentar o disminuir el volumen.
- 7) BOTÓN 10+ Realiza un salto de pistas o estaciones en 10, por ejemplo si está reproduciendo la pista 23, al pulsar +10, pasara a la pista 33; para utilizar esta función el medio a reproducir debe poseer sobre 10 pistas, si las pistas no son suficientes, al presionar regresara a la primera pista.
- 8) Las teclas numéricas 0-9 en el modo MP3 (USB/SD) si quiere escuchar las canciones 1-2-3-4-7-9. Etc.; puede presionar directamente las teclas numéricas, en a lo menos 2 segundos saltara automáticamente a la canción específica, preste atención al número total de canciones disponibles, a modo de introducir una canción existente. En el modo FM, simplemente ingrese el número de frecuencia de la emisora; por ejemplo: 107.6 MHz Otros modos de entrada digital son inválidos. Las frecuencias validas son: 87.5 - 108.0, por ejemplo para 107.5 digite 1075
- 9) EQ: en el modo MP3, presione EQ para seleccionar: NORMAL/POP/ROCK/JAZZ/CLASSIC.
- 10) Para otros dispositivos reproductores de música compatible o reproductores de MP3/MP4, utilice el cable de audio (incluido) para conectar el dispositivo en la entrada marcada con "Line Out" a la entrada "Aux In" de estos dispositivos. Cuando se utiliza un dispositivo externo, todas las funciones se controlan mediante el dispositivo externo, a excepción de "reproducción/pausa"
- 11) Por favor apague la unidad presionando a OFF cuando no esté en uso.

Precauciones de uso:

- 1) El agua y la electricidad son una combinación peligrosa no utilice el producto en ambientes húmedos (por ejemplo: en el baño, o cerca de la regadera o alberca)
- 2) Esta bocina no está diseñada para uso de menores de edad, los niños deben ser supervisados por un adulto para asegurarse que no jueguen con el aparato.
- 3) Guarde el aparato en un lugar fresco y seco, lejos de lugares expuestos a rayos del sol o agua.
- 4) No ponga objetos pesados en la parte superior del aparato.
- 5) Indicaciones de carga de la batería interna: Si es la primera vez, por favor cargue completamente durante 10 horas continuas, sin usar la unidad. Cuando haya finalizado puede comenzar su uso. En funcionamiento con un nivel de volumen normal la batería dura más. Al usar la bocina en un nivel Máximo de Volumen, puede durar aproximadamente 40 minutos. Para recargar conecte el cable y ponga en carga de batería.

IMPORTANTE: Este manual, solo está diseñado de forma referencial. Debido a las continuas mejoras, las características y el diseño están sujetos a cambios sin previo aviso.

Reproducción de USB/SD/Bluetooth

1.- Ponga en función (9) en MP3/Bluetooth

Active la función Bluetooth de su teléfono móvil o del dispositivo que quiera vincular y que tenga Bluetooth. Inicie la búsqueda para encontrar el dispositivo "BT2700" y conectar con él. Si la conexión se lleva a cabo exitosamente, se emitirá un sonido "di". Presione el botón reproducir "PLAY" para que el dispositivo vinculado comience a reproducir la música y se escuche a través de la bocina. Presione nuevamente el botón "PLAY" para hacer una pausa. Presione los botones «**◀**» o «**▶**» para adelantar o regresar a la canción. Si el dispositivo Bluetooth se ha desconectado, se escuchara un sonido "di" Vuelva a conectar para usar esta función. El dispositivo esta nombrado como "BT2700D"

2.- Inserte un dispositivo USB o Tarjeta SD con archivos en formato MP3. La unidad comenzara a reproducir. Presione el botón reproducción/pausa "PLAY/PAUSE" para poner pausa o volver a reproducir. Presione el botón repetir "Repeat" para repetir la canción. Presione el botón "PREV" para regresar o ir a la pista previa, y presione el botón "NEXT" (siguiente) para ir a la próxima pista.

3.- Botón MODE (Modo): Use este botón para cambiar entre los modos de reproducción USB/SD/AUX

Especificaciones

Salida de Audio:	3 W 2,4 Ohm Ω
Tamaño del cono	3 pulgadas (7,62 cm)
Respuesta de Frecuencia:	200-20 kHz
Modulo Bluetooth:	CSR BC8605
Versión Bluetooth:	V 4.0
Bluetooth rango de trabajo	10 m
Capacidad de batería:	1 000 mAh
Duración:	Aproximadamente 4 horas (volumen medio)
Medidas:	140 x 120 x 80 mm

Las especificaciones están sujetas a cambios sin previo aviso.

NOTA: No incluye adaptador de corriente