

## PÓLIZA DE GARANTÍA

### DISTRIBUIDORA DE ENCENDEDORES, S.A. DE C.V.

AV. LIC. JUAN FERNANDEZ ALBARRAN NO. 61 PARQUE INDUSTRIAL VALLEJO, SAN PABLO XALPA, TLALNEPANTLA, EDO. DE MEXICO, C.P. 54090

R.F.C. DEN-830809-J15, R.N.I.E. 92920-00-8

TEL.: 5-391-60-32 / 5-391-75-71 FAX. 5-391-60-23

www.nakazaki.com.mx

**DISTRIBUIDORA DE ENCENDEDORES, S.A. DE C.V.** Garantiza el producto adquirido por el término de un (1) año, en todas sus piezas y componentes así como mano de obra por cualquier defecto de fábrica a partir de la fecha de adquisición sin costo adicional para el consumidor.

### CONDICIONES

- **DISTRIBUIDORA DE ENCENDEDORES, S.A. DE C.V.** Se compromete a reparar el producto sin costo alguno al consumidor, si la falla que presenta es de fábrica. Los gastos de transportación que se deriven de su cumplimiento serán cubiertos por Distribuidora de Encendedores, S.A. de C.V.
- El tiempo de reparación en ningún caso será mayor a 30 días contados a partir de la recepción del producto en cualquiera de los sitios donde pueda hacerse efectiva la garantía.
- Para adquirir partes, componentes, accesorios, consumibles y refacciones acudir al domicilio AV. LIC. JUAN FERNÁNDEZ ALBARRAN No. 61. PARQUE INDUSTRIAL VALLEJO, SAN PABLO XALPA, TLALNEPANTLA, EDO DE MÉXICO, C.P. 54090.
- Para hacer efectiva la garantía usted debe de presentar esta póliza debidamente sellada y llenada por la tienda, junto con el producto en el centro de servicio que se indica a continuación o en la tienda donde adquirió el producto:
- Foráneos: llamar por cobrar al teléfono 5391 6032 para solicitar le enviemos una guía pre-pagada para el servicio de reparación y le devolveremos el producto reparado a su domicilio sin costo para el consumidor: Al hacer la llamada por cobrar el costo de la misma corre a cuenta de **DISTRIBUIDORA DE ENCENDEDORES, S.A. DE C.V.**

DISTRIBUIDORA DE ENCENDEDORES, S.A. DE C.V. AV. LIC. JUAN FERNANDEZ ALBARRAN # 61, PARQUE INDUSTRIAL VALLEJO SAN PABLO XALPA, TLALNEPANTLA, ESTADO DE MEXICO, C.P. 54090 TEL.: 5-391-60-32 / 5-391-75-71 FAX. 5-391-60-23 R.F.C. DEN-830809-J15 R.N.I.E. 92920-00-8		SELLO Y FIRMA DE LA TIENDA
PRODUCTO: <b>ALTAVOZ ACTIVO CON BLUETOOTH (USB / TF / RADIO FM Y AUXILIAR)</b>	SERIE No.:	
MARCA: <b>NAKAZAKI</b>	MODELO: <b>BT322</b>	
NOMBRE DEL CLIENTE:		
DIRECCIÓN:		
FECHA DE COMPRA:		

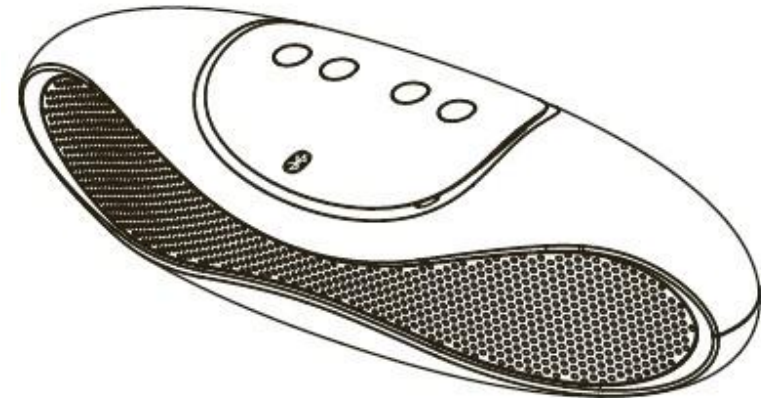
### ESTA GARANTÍA NO ES VALIDA EN LOS SIGUIENTES CASOS:

1. Cuando el producto se hubiese utilizado en condiciones distintas a las normales.
2. Cuando el producto no hubiese sido utilizado según el instructivo.
3. Cuando el producto hubiese sido alterado o reparado por personas no autorizadas por el fabricante, importador o comercializador responsable.

# NAKAZAKI®

## NAKAZAKI modelo BT322

**ALTAVOZ ACTIVO CON BLUETOOTH (USB / TF / RADIO FM Y AUXILIAR)**



### MANUAL DE INSTRUCCIONES

Antes de usar (o ensamblar) el producto lea cuidadosamente este instructivo

#### IMPORTADO POR:

#### DISTRIBUIDORA DE ENCENDEDORES, S.A. DE C.V.

AV. LIC. JUAN FERNANDEZ ALBARRAN # 61, PARQUE INDUSTRIAL VALLEJO,  
SAN PABLO XALPA, TLALNEPANTLA, ESTADO DE MEXICO, C.P. 54090

R.F.C.: DEN 830809 J15 R.N.I.E. 92920-00-8

TELS.: 5-391-60-32 / 5-391-75-71 FAX. 5-391-60-23

[www.nakazaki.com.mx](http://www.nakazaki.com.mx)

#### ESPECIFICACIONES

**BATERIA RECARGABLE: 3.7 V** ■■■■

**PUERTO CARGADOR (USB): 5 V** ■■■■ **500 mA**

**Consumo de energía en operación del aparato: N. A. kWh**

**Consumo de energía en modo de espera: N.A. Wh**

**FAVOR DE LEER EL INSTRUCTIVO DE OPERACIONES Y OBSERVAR CUIDADOSAMENTE LAS INSTRUCCIONES Y ADVERTENCIAS QUE SEÑALA EL MANUAL**

**ARTICULO:** ALTAVOZ ACTIVO CON BLUETOOTH (USB / TF / RADIO FM Y AUXILIAR)  
**MARCA:** NAKAZAKI **MODELO:** BT322

**IMPORTADO POR:** DISTRIBUIDORA DE ENCENDADORES, S.A. DE C.V.  
 AV. LIC. JUAN FERNANDEZ ALBARRAN # 61  
 PARQUE INDUSTRIAL VALLEJO, SAN PABLO XALPA, TLALNEPANTLA  
 ESTADO DE MEXICO, C.P. 54090  
 TEL.: 5-391-60-32 / 5-391-75-71 FAX. 5-391-60-23  
 www.nakazaki.com.mx

**R.F.C.:** DEN 830809 J15 R.N.I.E. 92920-00-8

**HECHO EN:** CHINA

**PUERTO DE ENTRADA:** ADUANA INTERIOR DE LA CD. DE MÉXICO

**CONTIENE:** 1 PIEZA

**ESPECIFICACIONES:** 3.7 V cc (Batería Recargable tipo "BL-5C")  
 5 V cc 500 mA (Puerto USB)

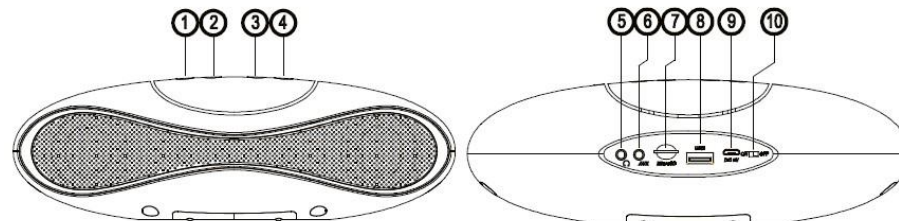
**NOM**




<p><b>SEGURIDAD DEL LÁSER</b>          La unidad emplea un láser. Sólo una persona de servicio calificada debe quitar la tapa o desarmar para reparar este dispositivo debido a que puede ocasionar una lesión del ojo.  <b>PRECAUCIÓN:</b> LOS AJUSTES, INTERVENCIONES, REPARACIONES CON PIEZAS AJENAS, U OTROS PROCEDIMIENTOS DIFERENTES A LO ESPECIFICADO EN ESTE MANUAL, PUEDE RESULTAR ARRIESGADO.  <b>EXPOSICIÓN A RADIACIÓN</b></p>	 <p><b>PELIGRO</b>          RADIACIÓN INVISIBLE DEL LÁSER CUANDO ABRA E INTERVENGA EL INTERIOR DEL APARATO EVITE EXPOSICIÓN DIRECTA AL RAYO DEL LÁSER</p>
	 <p>El signo de exclamación dentro de un triángulo equilátero alerta de la presencia de importantes instrucciones de funcionamiento y mantenimiento (servicio) en la documentación que acompaña al aparato.</p>
<p>ATENCIÓN: PARA REDUCIR EL RIESGO DE DESCARGA ELÉCTRICA, NO QUITAR LA TAPA FRONTAL O TRASERA EN EL INTERIOR NO HAY PIEZAS QUE PUEDAN SER REPARADAS POR EL USUARIO, EN CASO DE AVERÍA DIRIGIRSE A UN CENTRO DE SERVICIO TÉCNICO CALIFICADO</p>	 <p>La indicación de un rayo dentro de un triángulo equilátero alerta de la presencia de "voltaje peligroso" en el interior del aparato que podría ser de suficiente intensidad como para representar un riesgo de descarga eléctrica para el usuario.</p>

**NO EXPONGA ESTE APARATO A GOTEOS O SALPICADURAS, MANTÉNGALO ALEJADO DE LUGARES HÚMEDOS.**  
 ESPECIFICACIONES Y CARACTERÍSTICAS SUJETAS A CAMBIO SIN PREVIO AVISO, TENIENDO EN CUENTA QUE LOS CAMBIOS REALIZADOS POR PARTE DE NUESTRO EQUIPO TÉCNICO Y DE PRODUCCIÓN SON PARA MEJORAR LA CALIDAD Y FUNCIONAMIENTO LOS PRODUCTOS, OFRECIÉNDOLES SIEMPRE: CALIDAD, SERVICIO, EXCLUSIVIDAD Y PRESTIGIO.  
 GRACIAS POR COMPRAR **NAKAZAKI®**


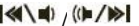

“Para su uso en México, la operación de este equipo está sujeta a las siguientes dos condiciones: (1) es posible que este equipo o dispositivo no cause interferencia perjudicial y (2) este equipo o dispositivo debe aceptar cualquier interferencia, incluyendo la que pueda causar su operación no deseada.”

**LOCALIZACIÓN DE CONTROLES Y FUNCIONES**



1. Botón MODE (Bluetooth/USB/FM/AUX)
2. Botón Reproducir/ Pausa (PLAY/PAUSE) 
3. Anterior /VOL- 
4. Siguiente /VOL + 
5. Entrada de Audífonos
6. Entrada de Auxiliar
7. Ranura para tarjeta Micro SD
8. Entrada de dispositivo USB
9. Ranura de Tarjeta SD Micro (5V cc para carga)
10. interruptor de alimentación ON/OFF

**FUNCIONES BÁSICAS**

Encendido / apagado: Deslice el interruptor de encendido en "ON" / "OFF"  
 Reproducir / Pausa: pulse el botón   
 Cambie canciones: Pulse el botón  , para reproducir canciones anterior / siguiente.  
 Ajuste de volumen: haga una presión larga al botón  , para reducir / aumentar el volumen.  
 Entrada de dispositivo USB / Micro ranuras para tarjetas SD: Soporta formato MP3.  
 Entrada de Auxiliar: Altavoz Bluetooth puede conectar con PC, iPod, reproductor de CD, etc. A través de cable de audio de 3,5 mm.  
 Conexión de carga: Uso 5V cc /USB para cargar la Unidad.

**FUNCIONAMIENTO DEL BLUETOOTH**

1. Deslice el interruptor de encendido "ON / OFF" a Encendido ("ON") Se escuchará un tono durante 3 segundos, y se encenderá en la pantalla el indicador azul parpadeando de forma continua; lo que significa que el Sistema Bluetooth está listo para el emparejamiento, vinculación o conexión.
2. Encienda la función Bluetooth de sus dispositivos móviles para iniciar la búsqueda del dispositivo Bluetooth.
3. Conecte a dispositivo Bluetooth "BT322" y ya puede comenzar a reproducir música.

## CONSEJOS DE USO

Compruebe que los dispositivos móviles tienen la función de Bluetooth antes de utilizar este producto.


Cargue completamente el altavoz antes de usarlo por primera vez.


Con el fin de proteger el circuito de este altavoz y el rendimiento a largo plazo de la batería incorporada, por favor no reproduzca música mientras se está cargando.

El rango de conexión del Bluetooth puede verse influenciado por obstrucciones, por ejemplo, las paredes, pilares, etc. Para asegurar una conexión estable se recomienda evitar este tipo de obstrucciones.


## USO DEL ALTAVOZ COMO UN TELÉFONO MANOS LIBRES

1.- Enlace su teléfono celular para el altavoz a través de Bluetooth como se describió anteriormente.

2. Responde la llamada telefónica: presionar el botón 

3. Cuelgue el teléfono: Haciendo una pulsación larga 

4. Distancia efectiva máxima de micrófono incorporado: 20 cm

5. Para ignorar una llamada entrante, pulse y mantenga pulsado el botón  del altavoz.


## FUNCIONAMIENTO DEL DISPOSITIVO USB / TARJETA MICRO SD

1. Inserte el dispositivo USB o tarjeta Micro SD en la entrada correspondiente, a continuación, encienda la unidad, la reproducción de la música comenzará de forma automática, de no ser así, por favor presione el botón MODE para cambiar al modo de dispositivo USB/ tarjeta SD Micro. (Por favor, utilice archivos de formato MP3)

2. Apague la unidad antes de quitar el dispositivo o la tarjeta, de lo contrario los datos almacenados se pueden perder.

## FUNCIONAMIENTO DE RADIO FM

1. Encienda la Unidad, presione el botón MODE y luego cambie al modo FM.

2. Búsqueda de canales: Mantenga pulsado el botón  durante al menos 3 segundos para activar automáticamente la búsqueda de estaciones..

3. Cambie de canal: Presionando los botones .

## FUNCIONAMIENTO DEL MODO AUXILIAR

Conecte el cable de audio de 3,5 mm en la entrada para el puerto Auxiliar y sus dispositivos que quiera reproducir a través de la unidad. Si no comienza la función presione el botón MODE para entrar en la función de salida de Audio Auxiliar.

## ESPECIFICACIONES:

Versión Bluetooth: V2.1+EDR, A2DP, AVRCP

Batería Recargable de litio: 3.7V

Tensión de carga: 5 V cc, 500 mA

Temperatura de trabajo: +5°C ~+ 40°C

Dimensión de la unidad: 210 x 67 x 67 mm

Accesorios: Manual del usuario x 1, Cable USB x 1, Cable AUX-IN x 1, batería de litio dentro de la unidad)